

**Результаты государственной итоговой аттестации
9-классов в форме ОГЭ**

Учебный год	Успеваемость, %	Качество, %	Средний балл
2021-2022	100	28	3,375
2022-2023	100	33	3,376

**Результаты государственной итоговой аттестации
11-х классов в форме ЕГЭ**

Учебный год	Средний балл	Максимальный
2018-2019	65	91
2019-2020	74	88
2021-2022	60	98

Заместитель директора по УВР


Толочкова О.

ВЫПИСКА ИЗ АНАЛИТИЧЕСКОЙ СПРАВКИ
по результатам государственной итоговой аттестации обучающихся
11-х классов в 2021-2022 учебном году
ОБЩАЯ ИНФОРМАЦИЯ

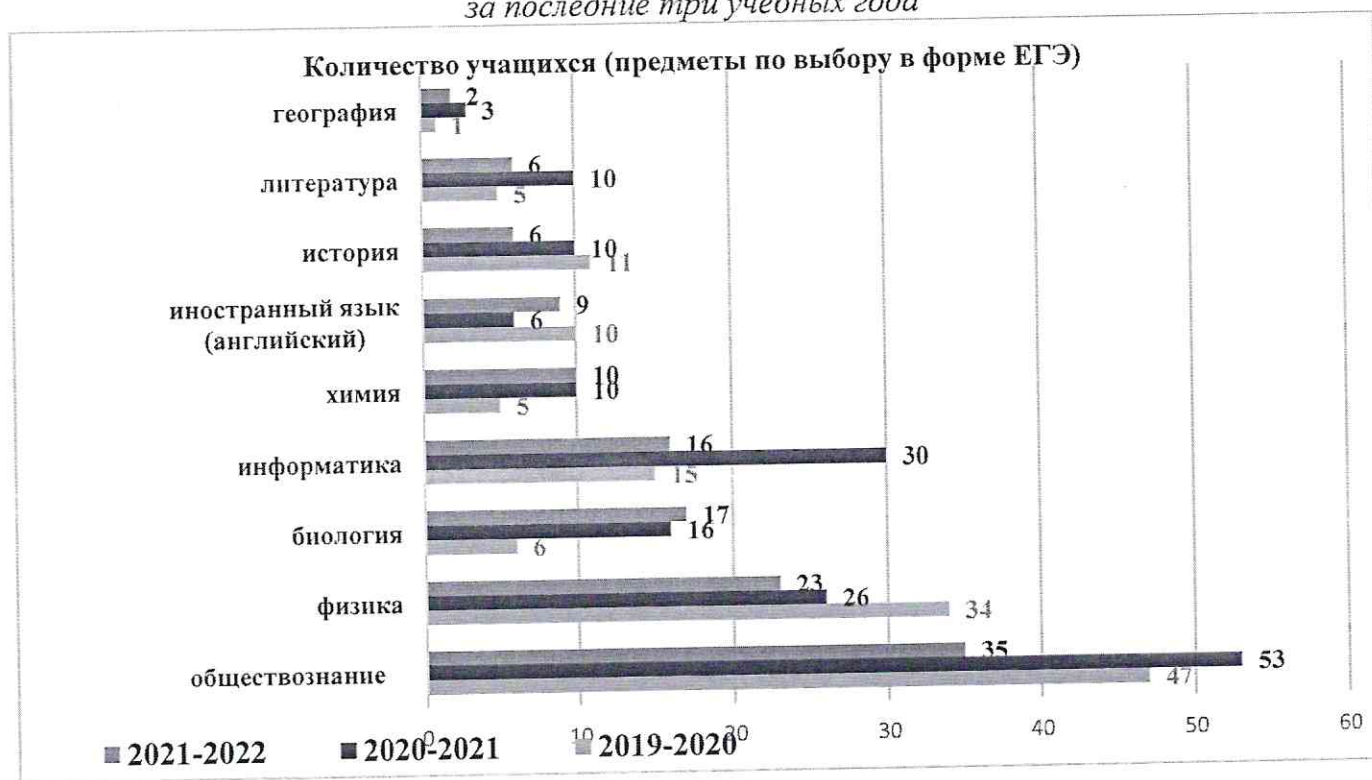
Количество учеников, получивших в 2021/22 учебном году аттестат о среднем общем образовании с отличием и медали «За особые успехи в учении», – 3 человека, что составило 3,3% от общей численности выпускников: *Ватетин Кирилл (11В), Дементьева Марина (11В), Кулешова Валерия (11В).*

ПРЕДМЕТЫ ПО ВЫБОРУ

В 2021/22 учебном году ученики выбрали для сдачи ЕГЭ следующие предметы учебного плана: обществознание – 35 человека, физика – 23 человек, биология – 17 человек, информатика – 16 человек, химия – 10 человек, иностранный язык (английский) – 9 человек, история – 6 человек, литература – 6 человек, география – 2 человека.

Обобщенные данные по выбору предметов для сдачи ЕГЭ за последние два года представлены на диаграмме 7.

Диаграмма 7. Выбор предметов сдачи ЕГЭ предметов по выбору в сравнении за последние три учебных года



Результаты сдачи ЕГЭ по учебным предметам (по выбору) в 2021-2022 учебном году в сравнении с 2020-2021 учебным годом в целом по школе представлены в таблице 3:

Таблица 3

Учебный предмет	2021-2022				2020-2021				2019-2020			
	Средний балл	Набрали ниже среднего (кол-во)	Набрали выше среднего (кол-во)	Набрали ниже минимального (кол-во)	Средний балл	Набрали ниже среднего (кол-во)	Набрали выше среднего (кол-во)	Набрали ниже минимального (кол-во)	Средний балл	Набрали ниже среднего (кол-во)	Набрали выше среднего (кол-во)	Набрали ниже минимального (кол-во)
<i>Обществознание</i>	64	14	19	2	51	14	26	12	52	16	21	10
<i>Физика</i>	60	13	10	0	54	15	8	1	56	18	14	2
<i>Информатика</i>	50	3	9	4	63	10	18	2	62	7	8	0
<i>Химия</i>	35	0	5	5	50	2	5	3	51	2	2	1

История	65	3	3	0	46	4	5	1	47	6	5	0
Иностранный язык (англ.)	76	4	5	0	54	0	4	2	64	5	4	0
Биология	43	1	12	4	44	4	6	6	50	2	2	1
Литература	54				52	5	4	1	73	3	2	0
География	54	1	1	0	64	1	2	0	53	0	0	0
				15				28				14

Из представленной выше информации можно увидеть повышение среднего балла по учебным предметам «обществознание» в сравнении с предыдущим годом на 13 баллов, «физика» на 14 баллов, «история» на 19 баллов, «иностранный язык» на 22 балла и «литература» на 2 балла, по остальным учебным предметам произошло снижения из-за уменьшения количества выпускников, которые выбрали данный предмет.

Самый высокий средний балл по информатике (98 баллов) и физике (91 балл).

Доля выпускников, получивших по результатам ЕГЭ по предметам по выбору высокие баллы представлена в таблице 4.

Таблица 4. Доля выпускников, получивших высокие баллы по результатам ЕГЭ по предметам по выбору

Предмет	Ученики, которые получили высокие баллы		Максимальный балл в 2020-2021	Максимальный балл в 2021-2022
	Кол-во	Процент		
Обществознание	5	14,3	79	86
Физика	1	4,3	93	91
Информатика	3	18,8	93	98
Химия	1	10	71	80
История	2	33,3	61	87
Иностранный язык (английский язык)	3	33,3	76	88
Биология	1	5,9	72	74
Литература	-	-	77	-
География	-	-	69	-

Анализ результатов позволяет дать некоторые рекомендации по преподаванию учебных предметов на уровне среднего общего образования:

1. Учителям русского языка:

- вести регулярную работу с учениками по проблемным темам;
- увеличить на уроках количество работ, направленных на развитие речи и отработку речевых ошибок.

2. Учителям математики:

- увеличить на уроках количество работ, направленных на практическую деятельность.

3. Учителям-предметникам:

- скорректировать рабочие программы по предметам, чтобы усилить изучение тем, по которым выпускники нынешнего года показали низкие результаты;
- разработать комплекс мер для повышения мотивации учеников по подготовке к ЕГЭ предметов по выбору;

– своевременно составлять индивидуальный образовательный маршрут для учеников группы риска.

4. Руководителям ППЛ:

- провести практические и тематические заседания по анализу результатов ГИА за 2022 год;
- направить на курсовую подготовку по вопросам подготовки обучающихся 11-х классов к ГИА педагогов, по предметам которых наблюдается низкий средний балл по результатам ЕГЭ: химия, биология.

АНАЛИТИЧЕСКАЯ СПРАВКА

по результатам государственной итоговой аттестации обучающихся 9-х классов в 2021-2022 учебном году

Выпускники 9-х классов в 2021-2022 учебном кроме обязательных предметов сдавали ОГЭ по двум предметам по выбору:

- обществознание выбрали **133** обучающихся;
- историю – **4** обучающихся;
- иностранный язык – **20** обучающихся;
- биологию – **42** обучающихся;
- информатику – **93** обучающихся;
- литературу – **10** обучающихся;
- физику – **41** обучающихся;
- географию – **92** обучающихся;
- химию – **27** обучающихся.


Результаты экзаменов по предметам по выбору в 2022 году выявили в целом хорошую успеваемость учеников.

Учителям географии, иностранного языка, обществознания стоит обратить особое внимание на качество преподавания предметов.

Не все обучающиеся 9-х классов успешно закончили учебный год и получили аттестаты. Количество обучающихся, получивших в 2021/22 учебном году аттестат об основном общем образовании с отличием, – пять человек, что составило 2% от общей численности выпускников.

По результатам обучения за курс основного общего образования получили аттестат особого образца: Виноградов Ростислав (9А), **Борзенко Артём (9В)**, Черевко Евгения (9В), Якуба Александра (9В), Лукьянова Дарья (9Е).

Заместитель директора по УВР

 | Галкина О. Золотарева

Результаты государственной итоговой аттестации
Шуплецов И.Г.

2018-2019	2019-2020	2021-2022	
Кузякин	44 Литвинов	68 Ермолаев	98
Блинова	91 Войнов	88 Соколов	48
Федотов	64 Дейтина	59 Тюменцев	51
Чабан	59 Ибрагимов	77 Федоренко	54
Среднее	64.5 Дырнаева	75 Быстров	67
	Макаров	66 Адмаев	40
	Чеботаренок	81 Среднее	59.66667
	Среднее	73.42857	

Заместитель директора по УВР

 / Толошова О. Г.

**Результаты государственной итоговой аттестации
9-х классов в форме ОГЭ 2021-2022**

Класс	Количество оценок				Всего	Успеваемость	Качество	Средний балл
	2	3	4	5				
9А		3	1	0	4	100%	25%	3.250
9Б		3	1	0	4	100%	25%	3.250
9В		3	0	2	5	100%	40%	3.800
9Г		6	1	0	7	100%	14%	3.143
9Д		5	1	1	7	100%	29%	3.429
9Е		2	0	1	3	100%	33%	3.667
9Ж		2	2	0	4	100%	50%	3.500
9З		4	2	0	6	100%	33%	3.333
9И		6	0	0	6	100%	0%	3.000

Среднее **100.0%** **28%** **3.375**

Всего 34 8 4 46

Среднее среднее **100%** **26%**

Заместитель директора по УВР

 / Тривошова О. Л.

**Результаты государственной итоговой аттестации
9-классов в форме ОГЭ 2022-2023**

Класс	Количество оценок				Всего	Успеваемость	Качество	Средний балл
	2	3	4	5				
9А		1	2	0	3	100%	67%	3.667
9Б		4	2	1	7	100%	43%	3.571
9В		5	3	0	8	100%	38%	3.375
9Г		5	1	0	6	100%	17%	3.167
9Д		7	1	0	8	100%	13%	3.125
9Е		3	1	1	5	100%	40%	3.600
9Ж		4	4	0	8	100%	50%	3.500
9З		4	0	0	4	100%	0%	3.000

Среднее **100.0%** **33%** **3.376**

Всего 33 14 2 49

Среднее среднее **100%** **33%**


Заместитель директора по УВР

 / Талочкина О. С.

Отчет учителя

Учитель	Класс	Всего	на «5»	на «4»	на «3»
ИНФОРМАТИКА					
Шуплецов И. Г.	9А	13	0	1	3
Шуплецов И. Г.	9Б	13	0	1	3
Шуплецов И. Г.	9В	12	2	0	3
Шуплецов И. Г.	9Г	13	0	1	6
Шуплецов И. Г.	9Д	13	1	1	5
Шуплецов И. Г.	9Е	12	1	0	2
Шуплецов И. Г.	9Ж	13	0	2	2
Шуплецов И. Г.	9З	14	0	2	4
Шуплецов И. Г.	9И	12	0	0	6
Шуплецов И. Г.		-	-	-	-
СРЕДНЯЯ ПО УЧИТЕЛЮ:					
		-	-	-	-

Заместитель директора по УВР


 / Толкина О. Г.

на «2»	н/а	Осв	Нет отметки	Усп, %	Кач, %	СОУ, %	Ср	Δ Ср
0	0	0	9	-	-	-	-	
0	0	0	9	-	-	-	-	
0	0	0	7	-	-	-	-	
0	0	0	6	-	-	-	-	
0	0	0	6	-	-	-	-	
0	0	0	9	-	-	-	-	
0	0	0	9	-	-	-	-	
0	0	0	8	-	-	-	-	
0	0	0	6	-	-	-	-	
-	-	-	0	-	-	-	-	
-	-	-	0	-	-	-	-	

Отчет учителя

Учитель	Класс	Всего	на «5»	на «4»	на «3»
ИНФОРМАТИКА					
Шуплецов И. Г.	9А	12	0	2	1
Шуплецов И. Г.	9Б	13	1	2	4
Шуплецов И. Г.	9В	15	0	3	5
Шуплецов И. Г.	9Г	12	0	1	5
Шуплецов И. Г.	9Д	14	0	1	7
Шуплецов И. Г.	9Е	14	1	1	3
Шуплецов И. Г.	9Ж	13	0	4	4
Шуплецов И. Г.	9З	14	0	0	4
Шуплецов И. Г.		-	-	-	-
СРЕДНЯЯ ПО УЧИТЕЛЮ:					
		-	-	-	-

Заместитель директора по УВР

 , Талочнева О.Л.

на «2»	н/а	Осв	Нет отметки	Усп, %	Кач, %	СОУ, %	Ср	Δ Ср
0	0	0	9	-	-	-	-	
0	0	0	6	-	-	-	-	
0	0	0	7	-	-	-	-	
0	0	0	6	-	-	-	-	
0	0	0	6	-	-	-	-	
0	0	0	9	-	-	-	-	
0	0	0	5	-	-	-	-	
0	0	0	10	-	-	-	-	
-	-	-	0	-	-	-	-	
-	-	-	0	-	-	-	-	